

Pružný sloupek typ PC..

Základní charakteristika:

Pružný sloupek je vyroben z polyuretanové hmoty což umožňuje přes něj přejíždět. Dále je pružný sloupek vybaven reflexními skleněnými prvky a vysoce reflexní fólií pro výbornou viditelnost. Jsou vyráběny ve dvou variantách tvrdosti. Standardní a sloupky CITY, které jsou tvrdší a jsou vyrobeny pro oddělení zóny pro chodce a vozidla.

Možnosti použití:

Sloupky lze použít pro označení popř. zvýraznění nebezpečných úseků na silnicích, parkovištích, náměstích apod.

- označení přechodů pro chodce (bílý sloupek – modrá fólie)
- vyznačení místa pro parkování (oranžový; zelený sloupek – bílá fólie)
- značení menších kruhových objezdů (oranžový; zelený sloupek – bílá fólie)
- zvýraznění zúžení vozovky např. při sbíhání pruhů (oranžový; zelený sloupek – bílá fólie)
- značení cyklostezek (oranžový; zelený sloupek – bílá fólie)
- oddělení prostoru určených pouze pro chodce, alternativa ze litinové sloupky (sloupky CITY)

Výhody:

Hlavní výhodou tohoto sloupku je jeho flexibilita a viditelnost. V kombinaci se solárními svítidly GS jsou vhodné zejména pro optické označení přechodů pro chodce a problémové úseky silnic.

Díky jeho pružnosti je možné tento sloupek několikrát, bez poškození, přejet, což je vhodné zejména tam kde se počítá s možností vjíždění vozidel záchranných složek (cyklostezky, náměstí apod.). V případě umístění sloupku na malém kruhovém objezdu, mají možnost tento kruhový objezd projíždět i rozměrné nákladní vozidla.

Dalšími nespornými výhodami jsou, že při najetí do sloupku nedochází k poškození vozidla ani sloupku a výborná viditelnost v přímém zorném poli řidiče.

Montáž:

Montáž sloupku je velmi jednoduchá. Musíte pouze vyvrtat otvor potřebného průměru a hloubky, pomocí korunkového vrtáku. Do otvoru nalít epoxidové dvousložkové lepidlo, popř. cementovou směs a sloupek umístit.

Výrobce:

SEKISUI JUSHI B.V.
Ringweg 50
6045 JL Roermond
THE NETHERLANDS

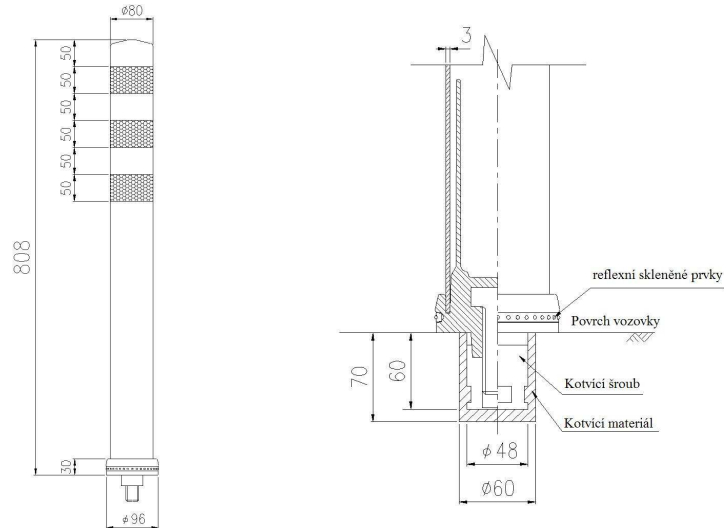
Označování typu:

Struktura označování výrobků je následující:

- **PC** – pružný sloupek; **DK** – sloupek CITY
- **NS** – uchycení vrtáním; **NF** – uchycení lepením
- **Číslice označuje výšku v mm** – 400; 650; 800 nebo 1000
- **RW** – Oranžový sloupek / bílá odrazová fólie
- **GW** – Zelený sloupek / bílá odrazová fólie
- **WHB** – Bílý sloupek / modrá odrazová fólie

Rozměry:

na obrázku jsou rozměry slupku a rozměry potřebné pro montáž.





Specifikace:

- tělo
- vrchní obal – polyuretanová hmota
 - vnitřní část – polyuretanová hmota
 - odrazová fólie – 3M

Příklady použití:

a) označení nepřehledných míst, např. obrubníků, hydrantů, apod.



b) značení cyklostezek



c) nepřehledná místa na vozovkách



d) značení přechodů



e) náměstí a veřejné plochy

